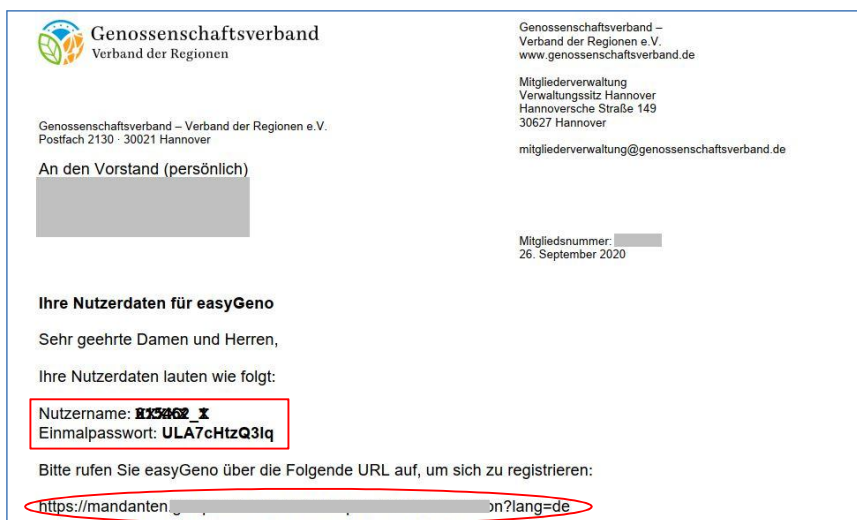


Voraussetzungen für die Nutzung der easyGeno-Prüfungsplattform

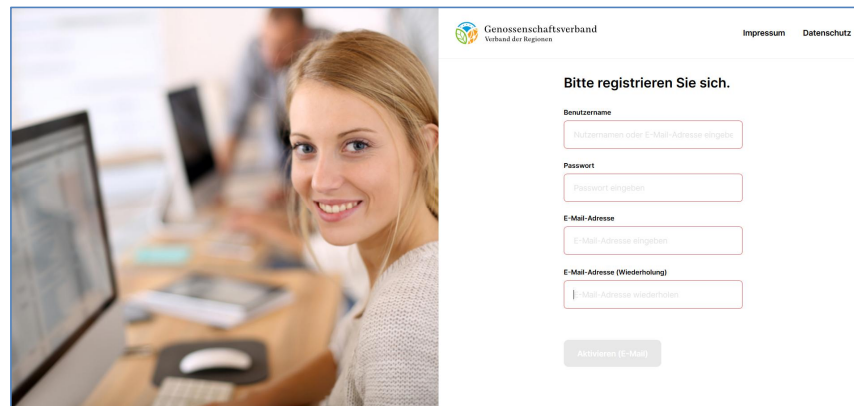
1. Es wird eine **Prüfung gem. § 53a GenG oder § 53 Abs. 1 GenG** durchgeführt
2. Ein **Vorstandsmitglied und der Aufsichtsratsvorsitzende bzw. Bevollmächtigte** haben sich auf der Prüfungsplattform registriert
3. Die **Nutzungsvereinbarungen** wurden unterzeichnet und dem Genossenschaftsverband – Verband der Regionen e.V. übermittelt (per Mail, Post oder durch Hochladen auf der Plattform).

So funktioniert's – Erstregistrierung easyGeno-Prüfungsplattform

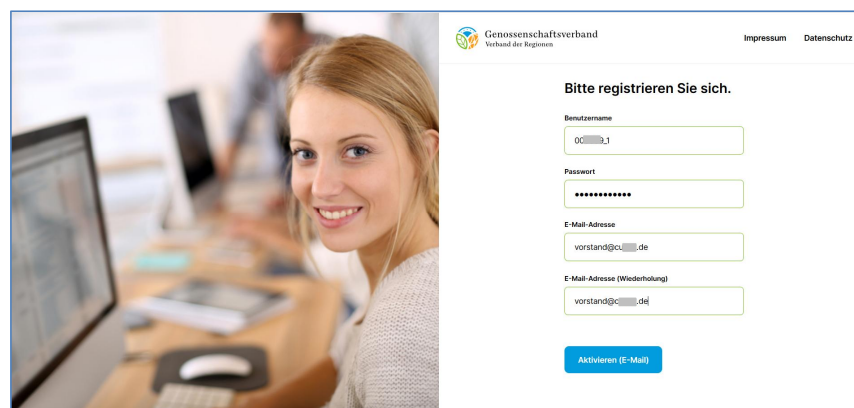
1. Sie erhalten von uns per Post ein Schreiben mit den Zugangsdaten zur Erstregistrierung und den Nutzungsbedingungen.



2. Geben Sie den Link in Ihren Browser ein und rufen Sie die Website auf.



3. Geben Sie den Nutzernamen und das Einmalpasswort aus Ihrem Erstregistrierungsbrief und Ihre E-Mail-Adresse ein.
Klicken Sie auf den Button „Aktivieren (E-Mail)“.



4. Sie erhalten eine Meldung, dass Ihnen ein Verifizierungslink per E-Mail gesendet wurde.
Öffnen Sie Ihr Mailpostfach und die Mail mit dem Verifizierungslink.

Willkommen bei easyGeno - der digitalen Prüfungsplattform des Genossenschaftsverbands

An p[redacted]5@h[redacted].ne

Sehr geehrter Nutzer,

wir freuen uns, Sie als Vertreter der Genossenschaft Wassergenossenschaft eG bei easyGeno - der digitalen Prüfungsplattform des Genossenschaftsverbands, begrüßen zu dürfen.

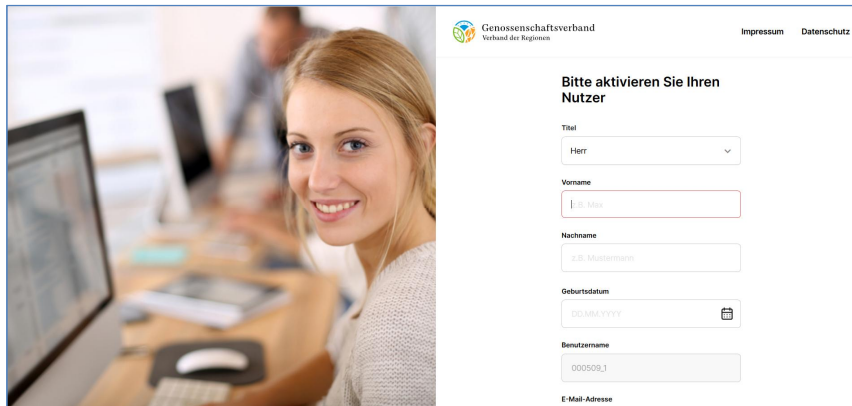
Bitte rufen Sie unsere digitale Prüfungsplattform über den folgenden Registrierungslink auf und folgen Sie den Schritten zur Erstregistrierung:

<https://mandanten.genossenschaftsverband.de/auth/activate/165/lifcl8uojfnwb1lytyhgfvoibtnf9hkuwbbz9u5as?lang=de>

1. Sie machen Angaben zu sich selbst, definieren ein persönliches Passwort bestehend aus 10 Zeichen (groß- und kleingeschrieben, keine Sonderzeichen) und legen eine Mobilfunknummer für die 2-Faktor-Authentifizierung fest

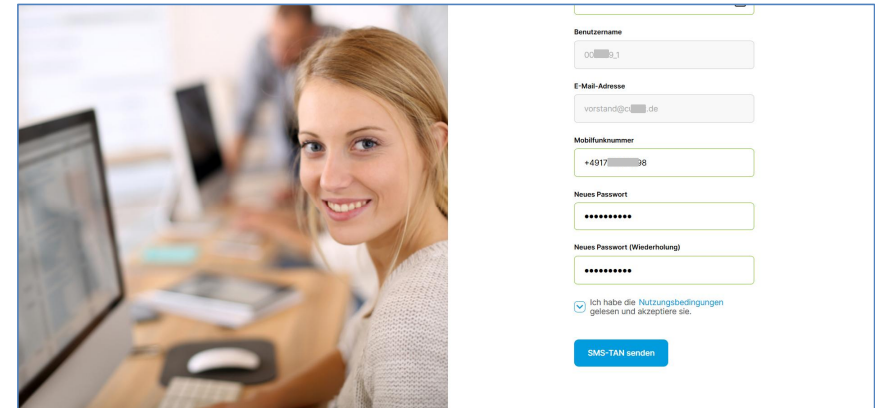
2. Sie fordern eine PIN auf Ihr Mobiltelefon an und geben diese ein (bitte beachten Sie, dass Sie

5. Klicken Sie auf den Link.



The screenshot shows the registration form for the Genossenschaftsverband. The form is titled "Bitte aktivieren Sie Ihren Nutzer". It includes fields for "Titel" (set to "Herr"), "Vorname" (with "E.B. Max" as an example), "Nachname", "Geburtsdatum" (with "DD.MM.YYYY" as an example), "Benutzername" (with "000508_1" as an example), and "E-Mail-Adresse". The Genossenschaftsverband logo and "Impressum" / "Datenschutz" links are visible at the top.

6. Tragen Sie die erforderlichen Angaben ein.




The screenshot shows the password creation step. It includes fields for "Benutzername", "E-Mail-Adresse", "Mobilfunknummer", "Neues Passwort", and "Neues Passwort (Wiederholung)". A checkbox indicates that the user has read and accepted the terms and conditions. A blue button labeled "SMS-TAN senden" is at the bottom.

7. Vergeben Sie ein neues Passwort für den künftigen Login auf der Website

8. Bestätigen Sie, dass Sie die Nutzungsbedingungen gelesen haben und akzeptieren.

Klicken Sie auf den Button „SMS-TAN senden“.



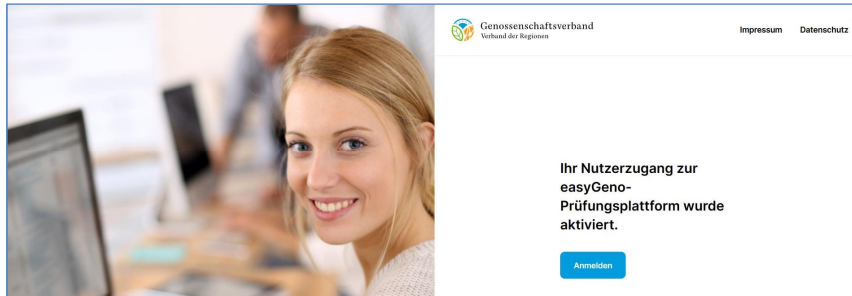
The screenshot shows the final activation step. It includes a field for "SMS-TAN (2-Faktor-Authentifizierung)" with a masked input. Two buttons are visible: "Aktivierung abschließen" and "Neue SMS-TAN anfordern". The Genossenschaftsverband logo and "Impressum" / "Datenschutz" links are visible at the top.

9. Tragen Sie die TAN ein, die Sie erhalten haben.

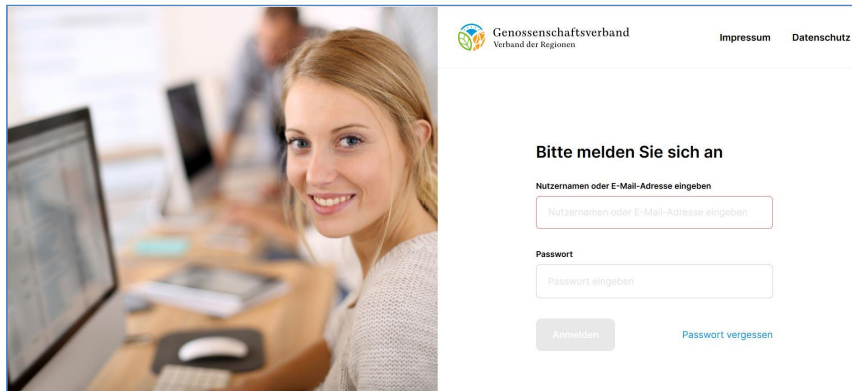
Klicken Sie auf den Button „Aktivierung abschließen“.

- ⇒ Sie erhalten die Meldung, dass Ihr Nutzerzugang aktiviert wurde.
- ⇒ Sie können sich jetzt mit Ihren neuen Nutzerdaten (E-Mail-Adresse und Passwort) einloggen.

Registrierung des Aufsichtsratsvorsitzenden/Bevollmächtigten



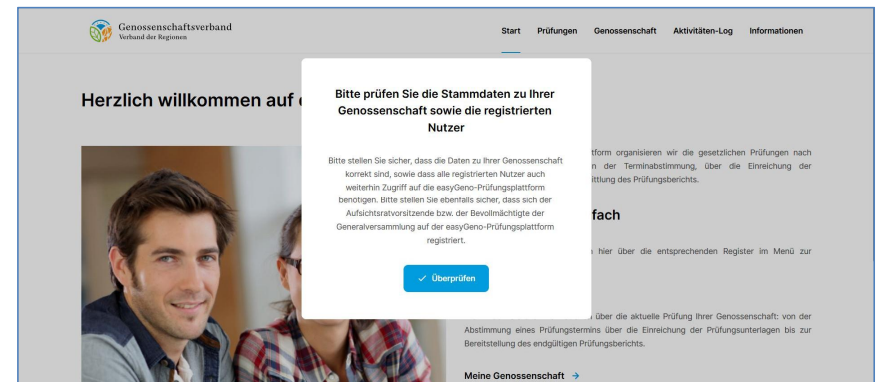
10. Klicken Sie auf „Anmelden“.



11. Geben Sie Ihre E-Mail-Adresse und Ihr neues Passwort ein.



12. Geben Sie die SMS-TAN, die Ihnen auf Ihr Mobiltelefon geschickt wurde ein und klicken Sie auf „Absenden“.



13. Klicken Sie auf „Überprüfen“ und überprüfen Sie Ihre Stammdaten.

Genossenschaftsverband
Verband der Regionen

Start Prüfungen **Genossenschaft** Aktivitäten-Log Informationen

Meine Genossenschaft

Meine Nutzerdaten **Meine Genossenschaft** **Registrierte Nutzer**

Bitte prüfen Sie die Stammdaten zu Ihrer Genossenschaft sowie die registrierten Nutzer
Bitte stellen Sie sicher, dass die Daten zu Ihrer Genossenschaft korrekt sind, sowie dass alle registrierten Nutzer auch weiterhin Zugriff auf die easyGeno-Prüfungsplattform benötigen. Bitte stellen Sie ebenfalls sicher, dass sich der Aufsichtsratsvorsitzende bzw. der Bevollmächtigte der Generalversammlung auf der easyGeno-Prüfungsplattform registriert.

Ändern

14. Klicken Sie auf das Register „Registrierte Nutzer“

Genossenschaftsverband
Verband der Regionen

Start Prüfungen **Genossenschaft** Aktivitäten-Log Informationen

Meine Genossenschaft

Meine Nutzerdaten Meine Genossenschaft **Registrierte Nutzer** **+ Nutzer hinzufügen**

Name	Nachname	Portalrolle	Benutzername	Genossenschaft	Stadt
		Vorstandsmitglied	po...@h...y.online	Eul...igen	

15. Klicken Sie auf den Button „Nutzer hinzufügen“

Genossenschaftsverband
Verband der Regionen

Start Prüfungen **Genossenschaft** Aktivitäten-Log Informationen

< Neuen Nutzer hinzufügen

Titel
Herr

Vorname
z.B. Max

Aktivieren (E-Mail) Abbrechen

16. Tragen Sie die Angaben Ihres/r Aufsichtsratsvorsitzenden bzw. Bevollmächtigten ein und wählen Sie die entsprechende Portalrolle aus.

Genossenschaftsverband
Verband der Regionen

01.01.1970

E-Mail-Adresse
po...@h...y.online

Telefonnummer
017...

Portalrolle
Auswählen

Aktivieren (E-Mail) Abbrechen

Genossenschaftsverband
Verband der Regionen

01.01.1970

Hauptansprechpartner

Vorstandsmitglied

Aufsichtsratsvorsitzender

Bevollmächtigter der Generalversammlung

Nutzer mit eingeschränkten Rechten

Read Only

Auswählen

Aktivieren (E-Mail) Abbrechen

Genossenschaftsverband
Verband der Regionen

Start Prüfungen **Genossenschaft** Aktivitäten-Log Informationen

01.01.1970

E-Mail-Adresse
po...@h...y.online

Telefonnummer
01...

Portalrolle
Aufsichtsratsvorsitzender

Aktivieren (E-Mail) Abbrechen

17. Klicken Sie auf „Aktivieren (E-Mail)“ und in dem dann erscheinenden Fenster auf „Bestätigen“

Genossenschaftsverband
Verband der Regionen

Start Prüfungen Genossenschaft Aktivitäten-Log Informationen

01.01.1970

E-Mail-Adresse
pc...@hor...online

Telefonnummer
017:...

Portalkategorie
Aufsichtsratsvorsitzender

Aktivieren (E-Mail) Abbrechen

Bitte bestätigen Sie, dass Sie den Nutzer einladen möchten

Bestätigen Abbrechen

- ⇒ Am oberen Rand erscheint die Meldung „Der Nutzer wurde eingeladen und erhält einen Link zur Registrierung.“
- ⇒ Informieren Sie Ihre/n Aufsichtsratsvorsitzenden bzw. Bevollmächtigten und bitten Sie sie/ihn, die Registrierung abzuschließen.
- ⇒ Sie können anschließend beliebige weitere Nutzer registrieren und diesen Nutzern entsprechende Rollen zuweisen

Übersicht Nutzerrollen

1. **Vorstandsmitglied:**
Nutzer mit dieser Rolle stehen alle Funktionalitäten der easyGeno-Prüfungsplattform zur Verfügung
2. **Hauptansprechpartner:**
Nutzer mit dieser Rolle stehen alle Funktionalitäten der easyGeno-Prüfungsplattform zur Verfügung
3. **Aufsichtsratsvorsitzender:**
Nutzer mit dieser Rolle können alle Daten einsehen und im Rahmen der Prüfungshandlung auch Dokumente hochladen. Jedoch können Nutzer in dieser Rolle keine Änderungen an den Nutzern oder den Stammdaten Ihrer Genossenschaft vornehmen. Zudem obliegt die **finale Übermittlung** der für die Prüfungshandlung erforderlichen Dokumente allein den Nutzern mit den Rollen "Vorstandsmitglied" und "Hauptansprechpartner".
4. **Bevollmächtigter der Generalversammlung:**
Nutzer in dieser Rolle haben die identischen Berechtigungen wie solche in der Rolle "Aufsichtsratsvorsitzender"
5. **Nutzer mit eingeschränkten Rechten (nur Upload):**
Nutzer in dieser Rolle können nur die eigenen Nutzerdaten ändern sowie für die Prüfungshandlung erforderlichen Dokumente bereit stellen. Es können keine von anderen Nutzern bereit gestellten Dokumente eingesehen werden.
6. **Read only:**
Nutzer in dieser Rolle können alle Daten einsehen, jedoch keinerlei Daten verändern oder hochladen.

Rufen Sie zum Login folgende Website auf: mandanten.easygeno.de

Genossenschaftsverband
Verband der Regionen

Impressum Datenschutz

Bitte melden Sie sich an

Nutzernamen oder E-Mail-Adresse eingeben
Nutzernamen oder E-Mail-Adresse eingeben

Passwort
Passwort eingeben

Anmelden Passwort vergessen

Willkommen
Willkommen auf der Login-Seite zu unserem geschützten Bereich zur digitalen Abwicklung gesetzlicher vorgeschriebener Prüfungen. Bitte beachten Sie, dass die Zugangsdaten anlassbezogen, d.h. sobald eine gesetzliche Prüfung ansteht, von uns an Ihre Genossenschaft versandt werden. Sollten Sie noch keine Zugangsdaten erhalten haben, so liegt dies daran, dass